
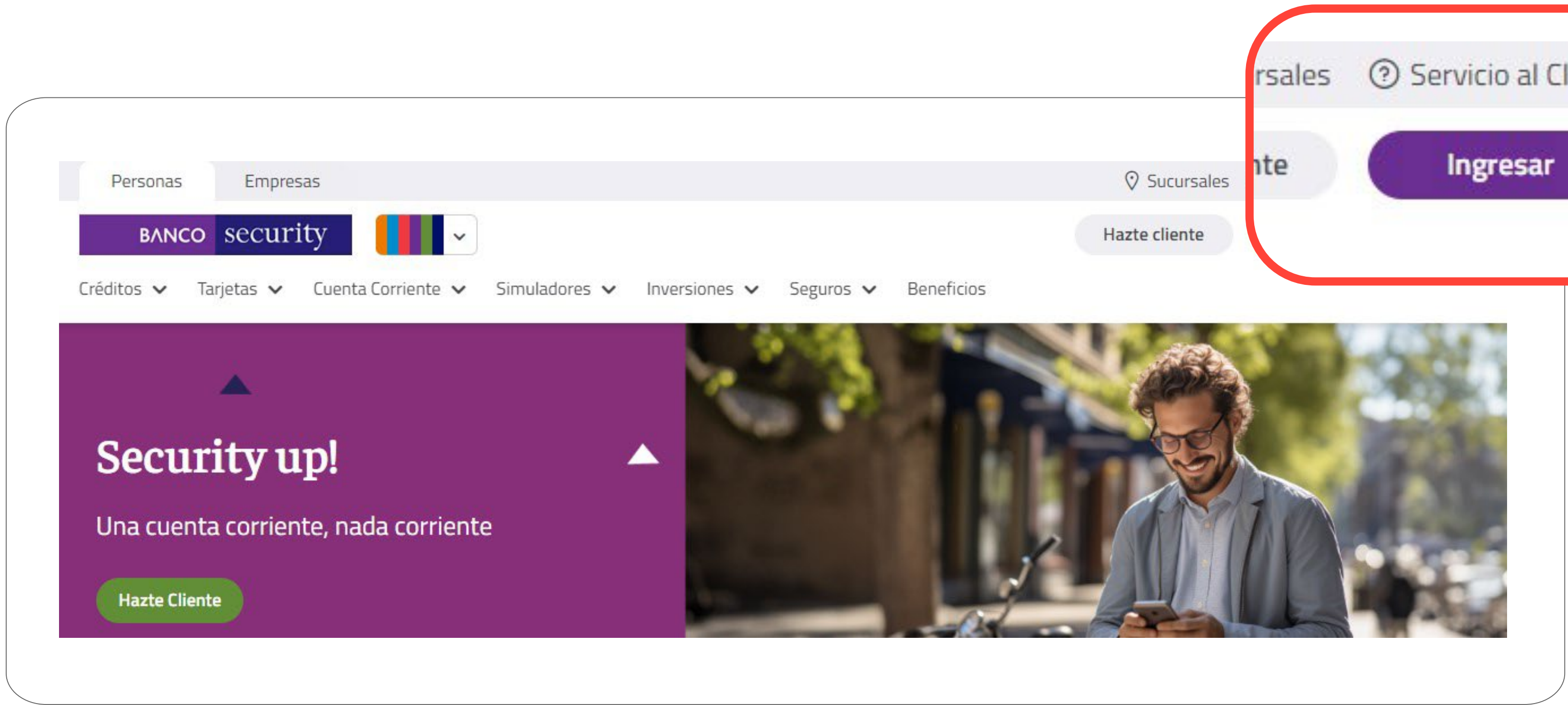


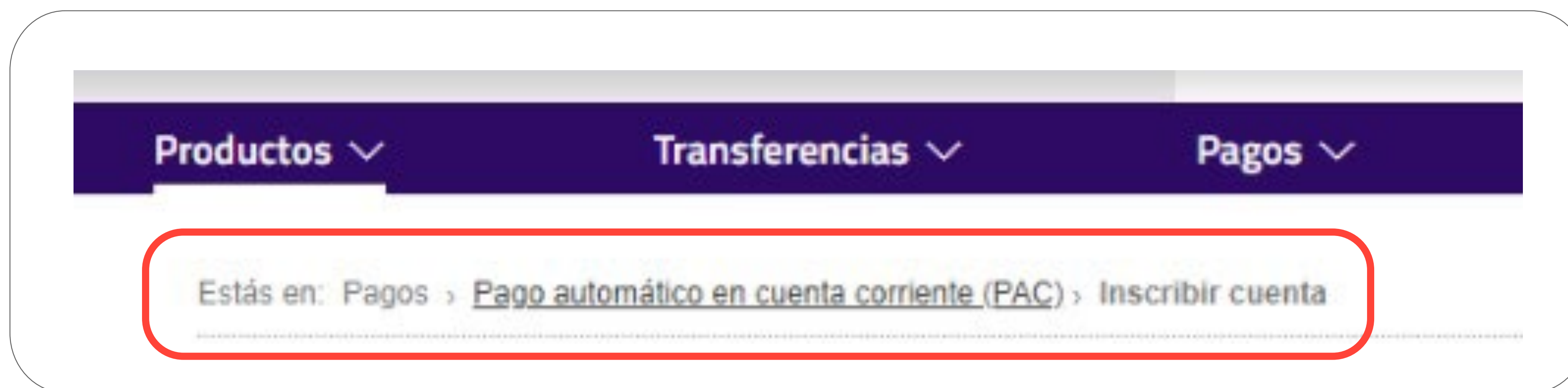
# Proceso de activación PAC Banco Security

1 Ingresa a <https://personas.bancosecurity.cl/>



Haz clic en el botón "Ingresar"

- 2 Ingresa al menú y selecciona la opción Pagos > Pago automático en cuenta corriente (PAC) > Inscribir cuenta



### 3 Identificador

En el campo **Identificador** del servicio, debes ingresar el n° de la póliza Confuturo a la cual inscribirás el mandato. Esta debe ir con su prefijo en letra mayúscula, seguido por un cero y el n° de póliza en el formato: **PCOXXXXXX**, por ejemplo **PC0123456**.

Productos ▾    Transferencias ▾    Pagos ▾    Inversiones ▾    Mis ofertas 8

Estas en: Pagos > Pago automático en cuenta corriente (PAC) > Inscribir cuenta

### Inscribir una cuenta

Esto es importante:

- El primer pago automático de tu cuenta dependerá del proceso interno de cada empresa, por lo que no dejes de pagarla hasta que recibas impreso en la boleta el timbre "Acogido al Convenio PAC del Banco Security" o "Pago Automático". Si después de 2 meses aún no aparece el timbre impreso en la boleta, debes consultar directamente a la empresa prestadora del servicio sobre el estado de la inscripción a PAC.
- Revisa el **identificador del servicio**, es de tu exclusiva responsabilidad el correcto ingreso de este.
- Si tienes PAC contratado en otro banco para la misma cuenta, debes solicitar su eliminación para poder activarlo aquí. No sirve el bloqueo, debe ser eliminado.

**Inscribir cuenta**

Rubro:  
Seguros de Vida ▾

Empresa:  
COMPAÑIA DE SEGUROS CONFUTURO S.A ▾

Identificador del servicio:  
Es el N° de Poliza [\(ver un ejemplo\)](#)  
XXXXXXXX

No restringir monto.

Monto máximo autorizado a pagar:  
0

Pagar con cargo a la cuenta corriente:  
93548401 ▾

E-mail recepción inscripción:  
xxxxx@xxxxxx.cl

Inscribir esta cuenta

Ingresa  
**No restringir  
monto**

Ingresa  
la opción  
**Seguros de  
Vida**

Selecciona  
**Compañía  
De Seguros  
Confuturo S.A.**

Ingresa tu  
email y presiona  
**Continuar**